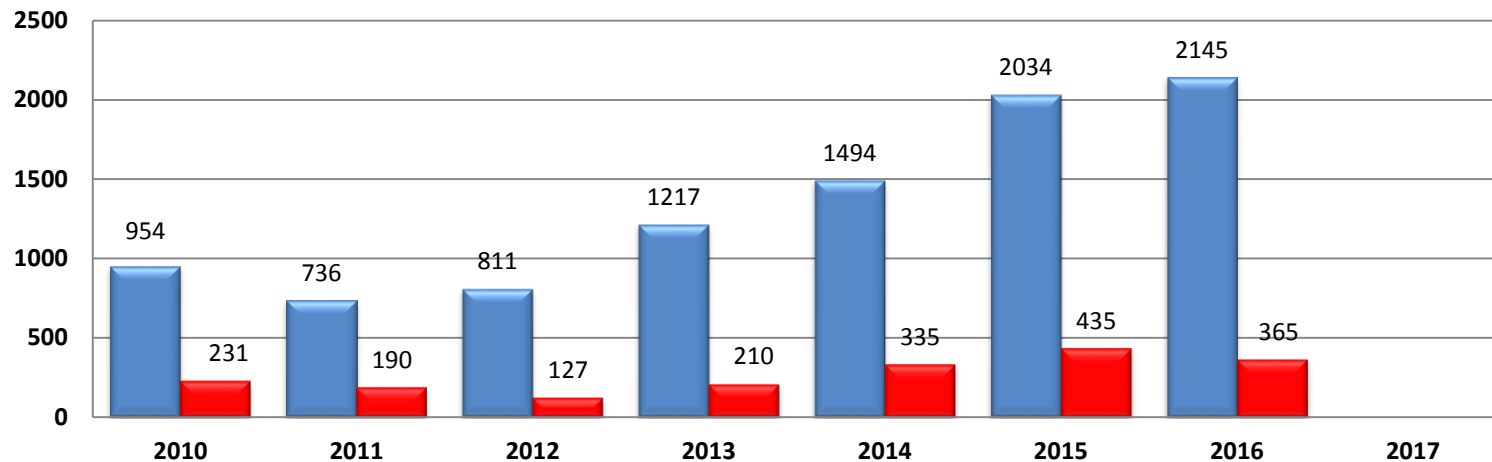


NÚMERO DE ITENS DE CONTROLE E NÚMERO DE ITENS NÃO CONFORMES EVIDENCIADOS NAS AUDITORIAS INTERNAS

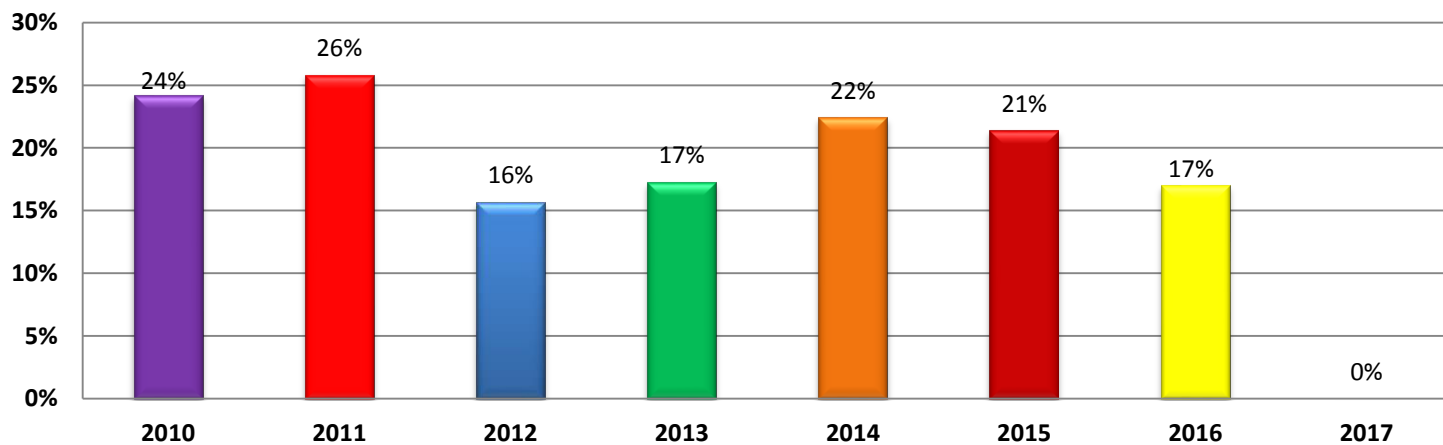


Obs.: A auditoria interna referente ao ano de 2017 ainda está em curso.

- Número de itens de controle
- Número de itens não-conformes

Fonte: Fundação Hemocentro de Brasília

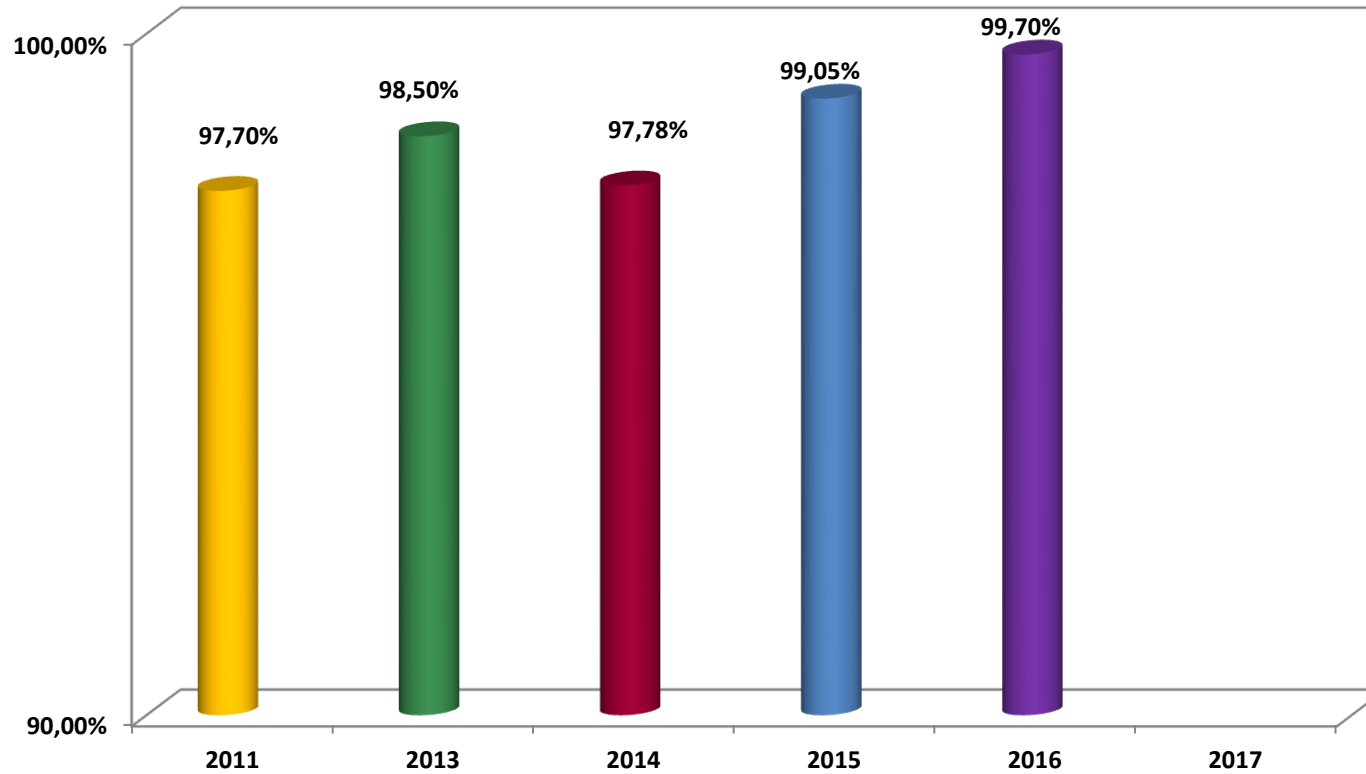
ÍNDICE DE NÃO-CONFORMIDADES NAS AUDITORIAS INTERNAS



Obs.: A auditoria interna referente ao ano de 2017 ainda está em curso.

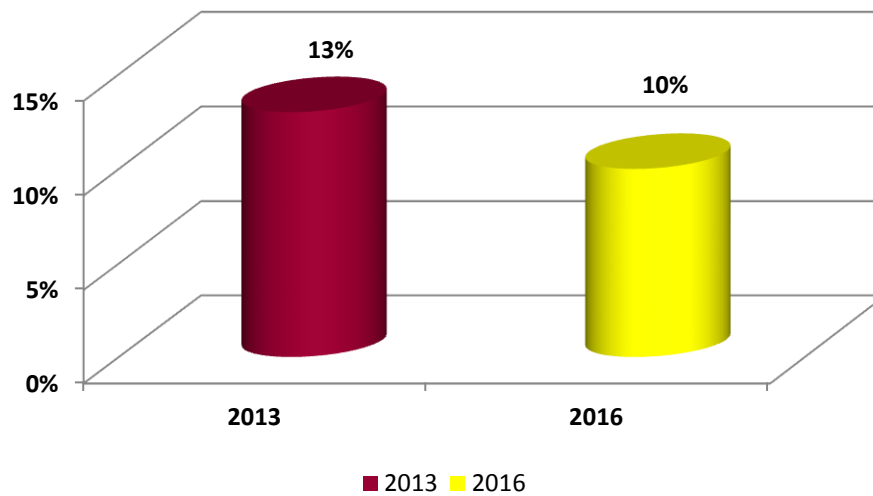
Fonte: Fundação Hemocentro de Brasília

ÍNDICE DE CONFORMIDADE ATINGIDO PELA FHB NAS AUDITORIAS REALIZADAS PELA HEMOBRÁS



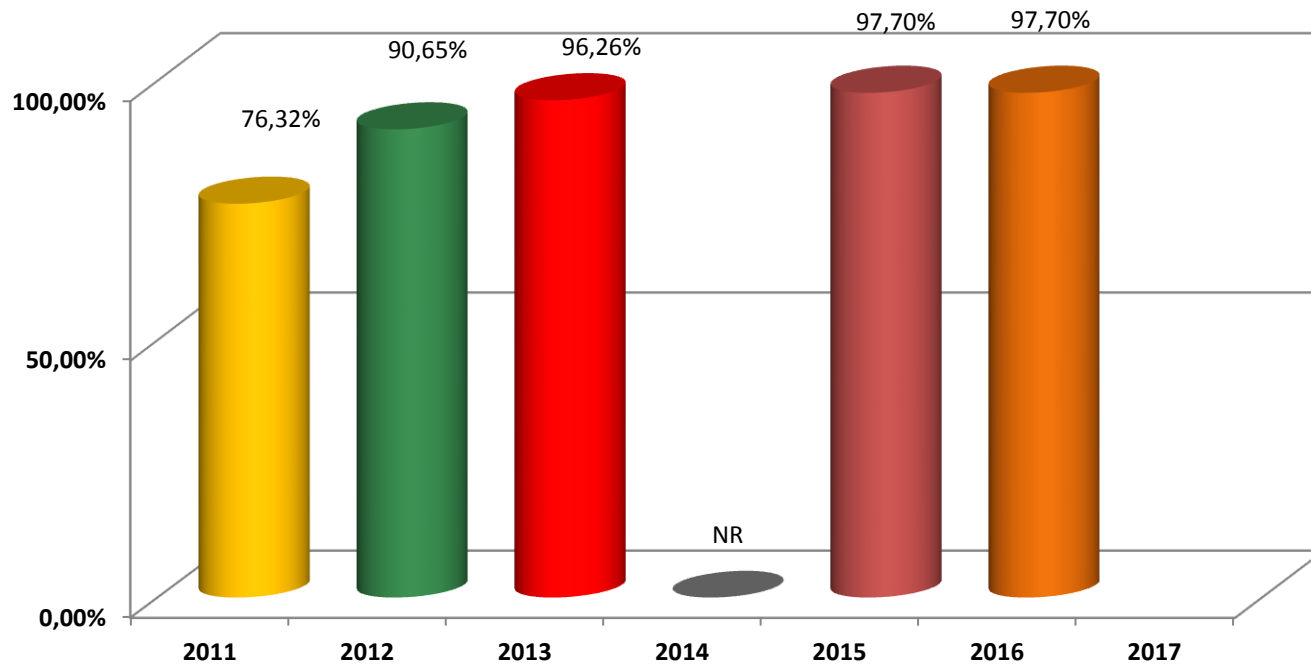
Fonte: HEMOBRÁS

ÍNDICE DE NÃO-CONFORMIDADE NO PNQH 2013/2016



Fonte: Programa Nacional de Qualificação da Hemorrede - PNQH

TAXA DE CONFORMIDADE NAS INSPEÇÕES SANITÁRIAS 2011 a 2017



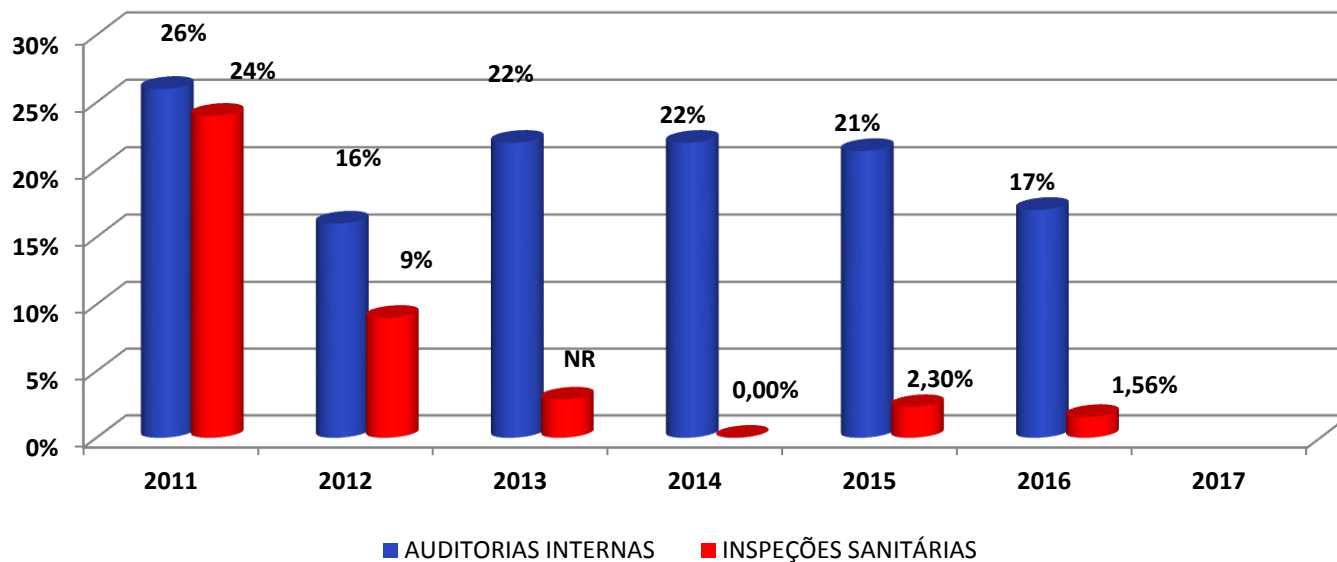
Fonte: Relatórios de Inspeção VISA/ANVISA

Legenda: NR – Não realizada

Obs.: A inspeção sanitária referente ao ano de 2017 ainda está em curso.

CLASSIFICAÇÃO DE RISCO - Fonte: VIGILÂNCIA SANITÁRIA		
ANO	PERCENTUAL	CLASSIFICAÇÃO
2012	91,13%	Médio Baixo Risco
2013	97,13%	Baixo Risco
2014	NR	NR
2015	97,72%	Baixo Risco
2016	98,44%	Baixo Risco
2017	-	-

COMPARAÇÃO ENTRE OS ÍNDICES DE NÃO CONFORMIDADE AUDITORIAS INTERNAS E INSPEÇÃO SANITÁRIA (2011 - 2017)



Fonte: Relatórios de Inspeção VISA/ANVISA e Fundação Hemocentro de Brasília

Legenda: NR – Não realizada

Obs.: A auditoria interna e a inspeção sanitária referentes ao ano de 2017 ainda estão em curso.

ANO	AUDITORIAS INTERNAS	INSPEÇÕES SANITÁRIAS
2011	26%	24%
2012	16%	9%
2013	22%	2,87%
2014	22%	NR
2015	21%	2,30%
2016	17%	1,56%
2017	-	-